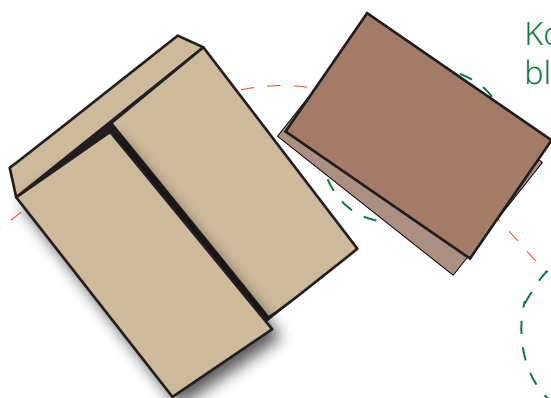


ROGI RENIFERA



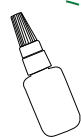
Gdy za oknem ciemno i mróz, warto trochę rozruszać się w domu. Zróbcie razem tę prostą grę zręcznościową, a potem urządźcie zawody w rzucaniu do celu. To dobra okazja by spędzić czas na wspólnej zabawie. W przygotowaniu gry pomoże Wam nasz krótki film.

Co będzie Wam potrzebne?



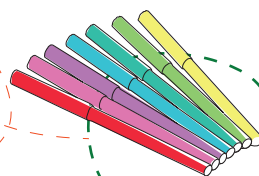
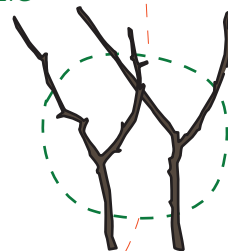
Kolorowy
blok techniczny

Nożyczki



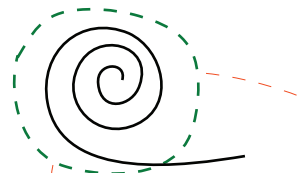
Klej

Gałęzie



Flamasyrty

Drut



Duży karton
(możecie wykorzystać karton
z przeprowadki albo
opakowanie po sprzęcie RTV)

Jak to zrobić?

1. Zamknijcie i zaklejcie karton.
2. Z przodu kartonu naklejcie arkusz brązowego papieru.
3. Z kolorowego papieru wytnijcie oczy, nos i uszy, a potem przyklejcie je w odpowiednie miejsca.
4. W górną część kartonu wbijcie gałęzie, by przypominały poroże.
5. Z drucików zróbcie obręcz.
6. Postawcie renifera pod ścianą i sprawdźcie, komu uda się zarzucić obręcz na rogi.

