

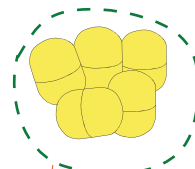
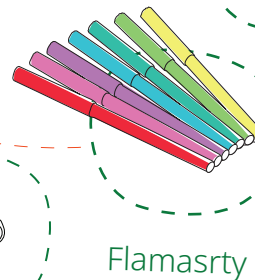

# RENIFERKI I BAŁWANKI



Mamy dla Was pomysł na zrobienie własnej wersji gry w kółko i krzyżyk. Zobaczcie jak wspólnie przygotować planszę i pionki. Dobra zabawa gwarantowana podczas Świąt i długo po nich.

5 plastikowych jajek po Kinder Niespodziankach.

Co będzie Wam potrzebne?



Jak to zrobić?

1. Na kartce A4 narysujecie przecinające się linie - tak jak w tradycyjnej grze w kółko i krzyżyk.
2. Plastikowe jajka podzielcie na 10 połówek.
3. 5 połówek jajek pomalujcie na biało, a 5 na brązowo.
4. Białym połówkom dorysujcie flamastrem bałwankowe oczy, noski, buzie i guziczki.
5. Z papieru kolorowego zróbcie kapelusze i przyklejcie go bałwankom.
6. Brązowym połówkom dorysujcie flamastrem oczy i noski.
7. Z papieru kolorowego wytnijcie rogi renifera i przyklejcie je klejem.



